


 CONVENIO DE ASOCIACION CVP-579-2025 MEJORAMIENTO DE FACHADAS SUBA BILBAO														  														
FORMATO DE CARACTERIZACIÓN TÉCNICA DE FACHADAS																												
TERRITORIO:	SUBA - BILBAO		# STICKER	416,00		CHIP	0		DIRECCIÓN	CL 142C 149C 03 AP 301			FECHA	0														
DIMENSIONES FACHADA PRIMER PISO									PORTONES				ALEROS															
CANTIDAD DE FRENTES	1	ANCHO FACHADA	16,00		ALTO FACHADA	2,50		% AREA PINTABLE	90%		CANTIDAD	0		ANCHO	0,00													
% MATERIALIDAD DE LOS MUROS FRONTALES FACHADA									MATERIAL DE PORTONES																			
PAÑETE PINTADO	100%	PAÑETE PURO A LA VISTA	0%		GRANIPLAST	0%		BLOQUE A LA VISTA	0%		OTRO ¿CUÁL?			METÁLICO			ALUMINIO	0		MADERA	0		OTRO ¿CÚAL?					
ESTADO FACHADA FRONTAL MUROS									ESTADO DE PORTONES																			
BUENO	X		MALO			PENDIENTE RESANE			FISURAS			DESPRENDIMIENTO DE MATERIAL			BUENO			MALO			OXIDADA			OTRO ¿CÚAL?				
HUMEDAD					OTRO ¿CUÁL?				CARACTERIZACION VENTANAS Y % MATERIAL DE LAS VENTANAS PRIMER PISO																			
CARACTERIZACION PUERTAS									TIPOS DE VENTANA																			
TIPOS DE PUERTA				CANTIDAD	ANCHO	ALTO	% AREA PINTABLE PUERTA		TIPO 1 (Solo marco)		TIPO	CANTIDAD	ANCHO	ALTO	% AREA PINTABLE													
TIPO 1 (Lámina llena)				0		0		0%		TIPO 2 (marco +reja sencilla)		X		1		0,00		0,00		0%								
TIPO 2 (Lámina llena+reja sencilla)				0		0,00		0,00		0%		TIPO 3 (marco + reja compleja)				0,00		0,00		0%								
TIPO 3 (Lamina llena+ reja compleja)				2		0,7		1,9		75%		METÁLICO	1		ALUMINIO	0		MADERA	0		OTRO ¿CÚAL?							
ESTADO PUERTAS									ESTADO DE VENTANAS																			
BUENO	X		MALO			OXIDADA			OTRO ¿CUÁL?			BUENO	X		MALO			OXIDADA			OTRO ¿CÚAL?							
PISOS SUPERIORES									FACHADAS LATERALES PARA INTERVENCIÓN																			
¿LA CASA TIENE MÁS DE UN PISO?			Si		LOS PISOS SUPERIORES SON APROPIADOS PARA INTERVENCIÓN				Sí		¿LA VIVIENDA CUENTA CON FACHADAS LATERALES O POSTERIORES QUE PUEDAN SER				No													
NÚMERO DE PISOS SUPERIORES			3								¿CUÁNTAS FACHADAS LATERALES		0		¿SE REQUIERE PERMISO DE VECINOS Y ACTAS DE VECINDAD		0											
DIMENSIONES FACHADA EN PISOS SUPERIORES									% MATERIAL DE LA(S) FACHADAS LATERALES O POSTERIORES																			
CANTIDAD DE FRENTES PISO SUPERIOR	1	ANCHO FACHADA	17,00		ALTO FACHADA	7,60		% AREA PINTABLE	90%		PAÑETE PINTADO	0,00%		PAÑETE PURO A LA VISTA	0,00%		GRANIPLAST	0,00%		BLOQUE A LA VISTA	0,00%		OTRO ¿CUÁL?	No				
% MATERIAL FACHADA PISO SUPERIOR									ESTADO DE FACHADAS LATERALES O PORTERIOR																			
PAÑETE PINTADO	100%	PAÑETE PURO A LA VISTA	0%		GRANIPLAST	0%		BLOQUE A LA VISTA	0%		OTRO ¿CUÁL?			BUENO			MALO			PENDIENTE RESANE			FISURAS			DESPRENDIMIENTO DE MATERIAL		
VANOS PISOS SUPERIORES									ESTADO DE FACHADAS SUPERIORES																			
CANTIDAD DE VANOS	4		ANCHO PROMEDIO VANOS	1,00		ALTO PROMEDIO VANOS	1,00		BUENO	X		MALO			PENDIENTE RESANE			FISURAS			DESPRENDIMIENTO DE MATERIAL							
ESTADO DE VANOS PISOS SUPERIORES									ALEROS PISOS SUPERIORES																			
VANO CON PROTECCIÓN (VIDRIO O METÁLICO)			X		VANO VACIO, NO TIENE PROTECCIÓN				CANTIDAD	0		ANCHO	0,00															
									% AREA PINTABLE	0%		PROFUNDO	0,00															
BALCONES																												
LA VIVIENDA CUENTA CON BALCÓN	No		CANTIDAD	0		ANCHO	0		ALTO	0		% PINTABLE	0															
RIESGOS TRABAJO EN ALTURAS																												
SE EVIDENCIA RIESGOS PARA TRABAJO EN ALTURAS			Si		JUSTIFIQUE SU RESPUESTA (SI ENCUENTRA RIESGO POR REDES ELÉCTRICAS, TRANSFORMADORES CERCANOS A LA FACHADAS, PUNTOS CON DIFICIL ACCESO PARA INTERVENCIÓN,																							
			RESPUESTA		Poste de energia muy cerca a la fachada de la vivienda																							
OBSERVACIONES GENERALES ADICIONALES O RECOMENDACIONES :																												
0																												

